

Если у вас возникнут вопросы или потребуется помощь с доступом, обращайтесь к Азги Алмамедовой (Финансовый менеджер) по электронной почте: azgi.almamedova@jove.com

Пошаговая Инструкция как зарегистрироваться

Регистрация необходима только **ОДИН РАЗ**, после того как Вы зарегистрируетесь и создадите индивидуальный пароль – Вы просто будете заходить на платформу где необходимо будет ваша корпоративная почта и индивидуальный пароль, который Вы создали)

ВНИМАНИЕ! Пожалуйста, используйте корпоративную почту при создании аккаунта в JoVE. Ваши студенты могут зарегистрироваться используя личную почту (mail.ru; inbox.ru; yandex.ru и т.д.). В этом случае они могут воспользоваться доступом только на территории **International School of Medicine Kyrgyzstan**, т.к. тестовый доступ будет открыт по IP адресам университета.

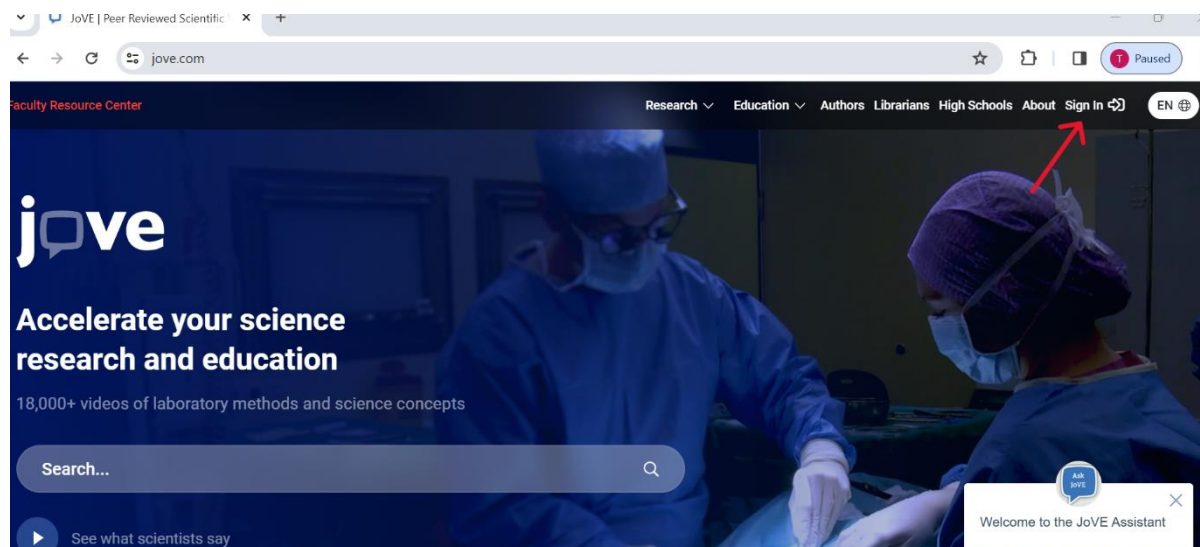
Так как, у каждой кафедры одна корпоративная почта (то один человек из вашей кафедры может зарегистрироваться и создать пароль, а после поделиться с остальными сотрудниками паролем чтоб все могли зайти и просматривать видео).

1. Откройте веб-сайт JoVE:

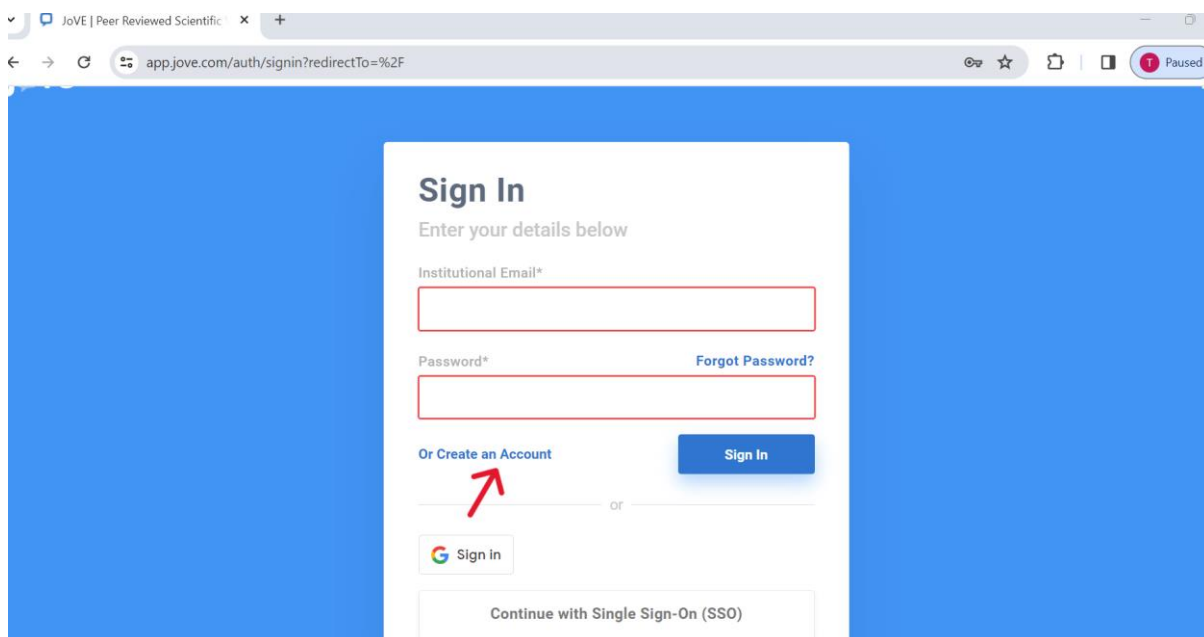
Найдите его в поисковике или введите **jove.com** в адресной строке браузера.

2. Нажмите Sign In

Эту кнопку можно найти в верхнем углу



3. Выберите опцию "Create an account" (Зарегистрироваться)



Sign In

Enter your details below

Institutional Email*

Password* [Forgot Password?](#)

[Or Create an Account](#) [Sign In](#)

[Sign in](#)

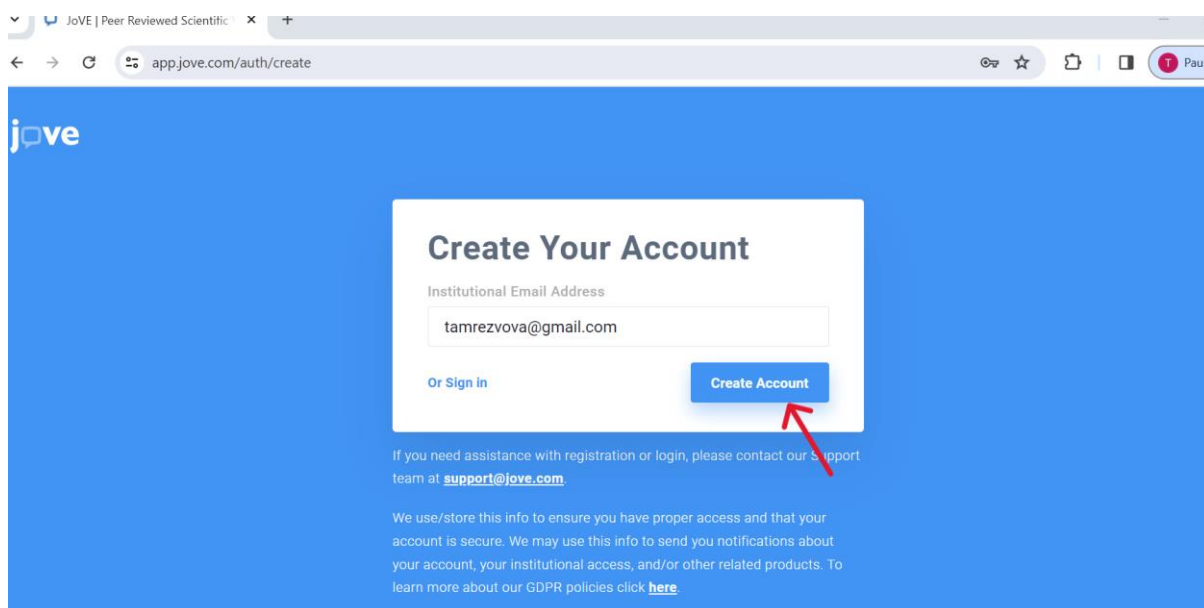
Continue with Single Sign-On (SSO)

4. Введите Вашу Корпоративную почту

Так как, Вы никогда не пользовались видео ресурсами JoVE, Вы должны будете создать аккаунт (учетную запись), используя **КОРПОРАТИВНУЮ ПОЧТУ** с доменом @ism.edu.kg

Так как, у каждой кафедры одна корпоративная почта (то один человек из вашей кафедры может зарегистрироваться и создать пароль, а после поделиться с остальными сотрудниками паролем чтоб все могли зайти и просматривать видео)

И после нажмите на «Create Account»



joVE

Create Your Account

Institutional Email Address

tamrezvova@gmail.com

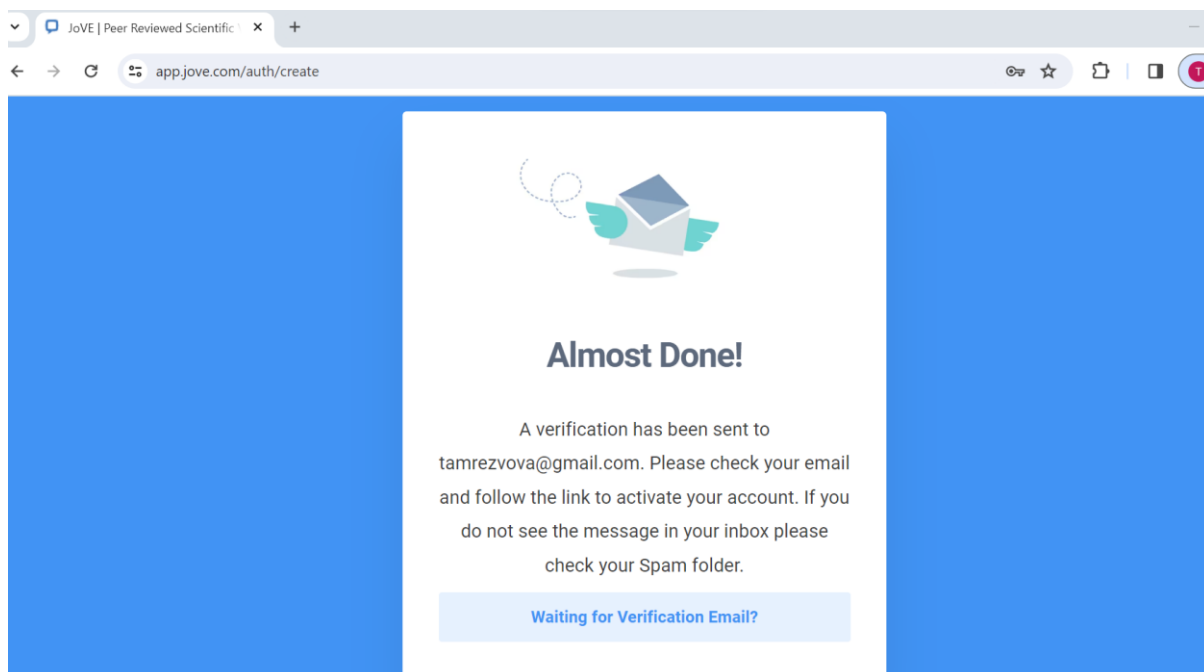
[Or Sign in](#) [Create Account](#)

If you need assistance with registration or login, please contact our support team at support@jove.com.

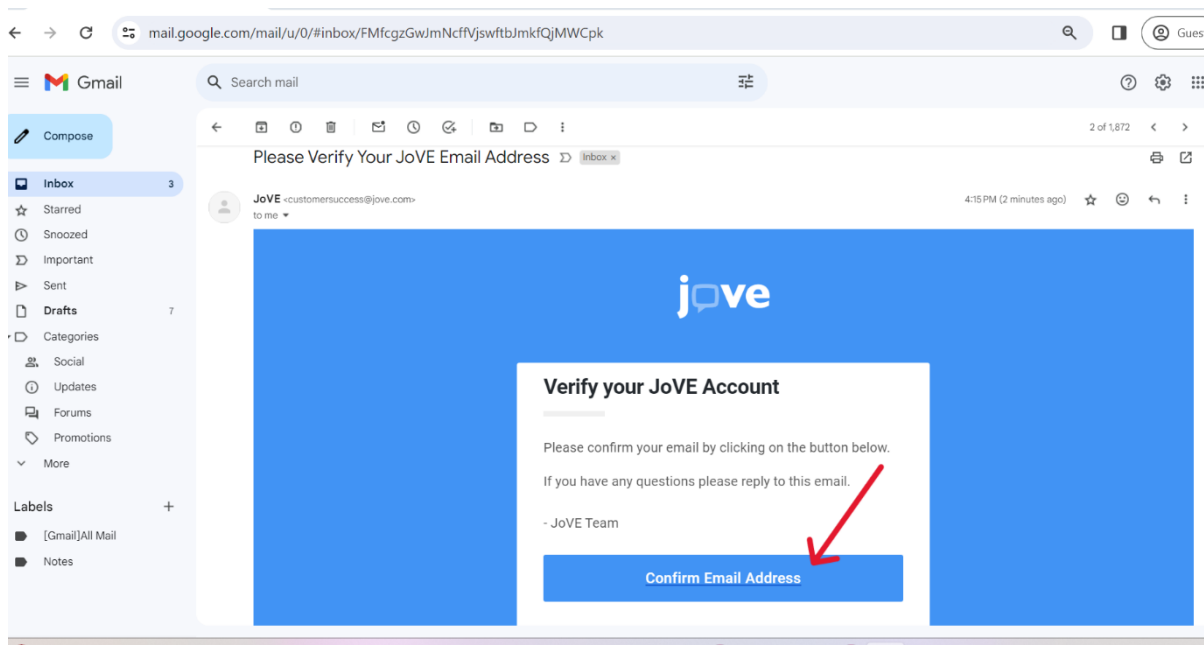
We use/store this info to ensure you have proper access and that your account is secure. We may use this info to send you notifications about your account, your institutional access, and/or other related products. To learn more about our GDPR policies click [here](#).

5. Подтвердите свою учетную запись:

Вам нужно будет подтвердить свою учетную запись, пройдя по ссылке, отправленной на вашу электронную почту (на всякий случай проверьте «**папку Спам**»)

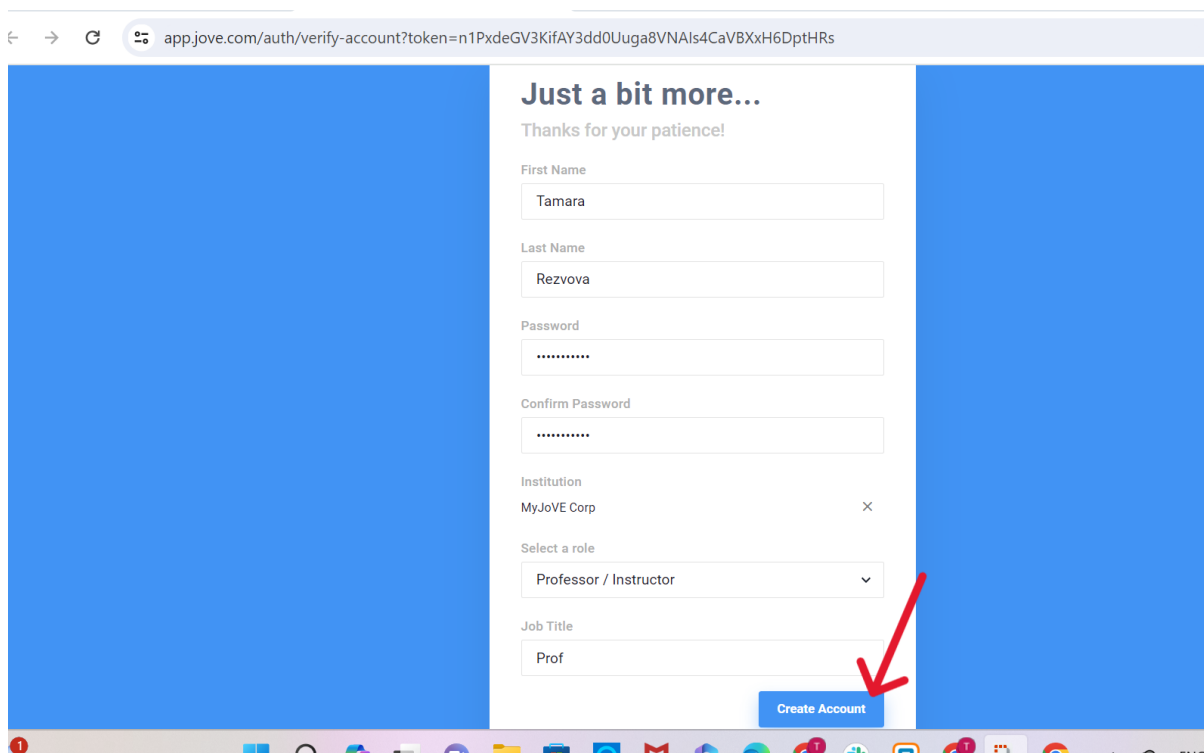


6. Нажмите Confirm Email Address



7. Заполните регистрационную форму:

Введите свои данные, такие как имя, фамилия, адрес электронной почты и создайте пароль и нажмите «**Create account**».



Just a bit more...

Thanks for your patience!

First Name
Tamara

Last Name
Rezvova

Password
.....

Confirm Password
.....

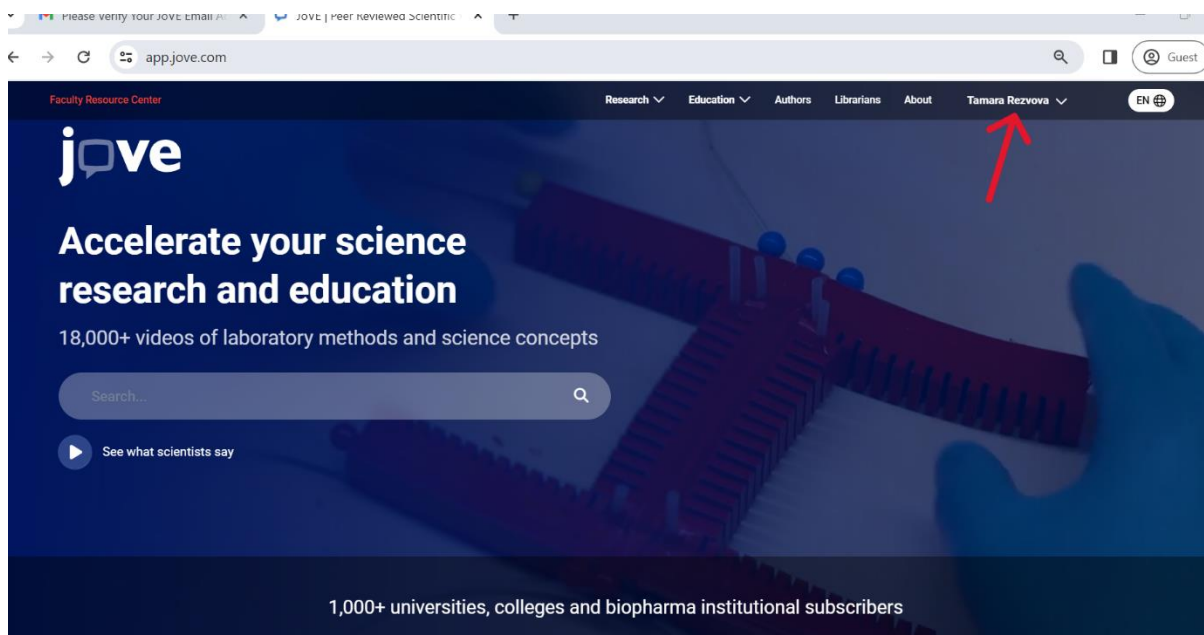
Institution
MyJoVE Corp

Select a role
Professor / Instructor

Job Title
Prof

Create Account

8. **Поздравляю вы зарегистрировались!** Теперь можете зайти на JoVE.com (нажмите sign in – и введите Вашу корпоративную почту и пароль, который Вы создали при регистрации. После входа в систему Вы должны получить доступ к видеоматериалам, предоставляемым JoVE!



Faculty Resource Center

Research Education Authors Librarians About Tamara Rezvova

EN

jove

Accelerate your science research and education

18,000+ videos of laboratory methods and science concepts

Search...

See what scientists say

1,000+ universities, colleges and biopharma institutional subscribers